

POSEBNI DEL FINANČNEGA NAČRTA JAVNEGA ZAVODA: CENTER ŠOLSKIH IN OBŠOLSKIH DEJAVNOSTI

ZA LETO 2010

Posebni del finančnega načrta sestavljajo:

Ekonomska izhodišča

Preglednica št. 1A CŠOD: Pregled potrebnega obsega sredstev po mesecih za izvajanje javne službe MŠŠ v letu 2010 - prikaz po denarnem toku (v EUR)

Preglednica št. 1B DD: Pregled potrebnega obsega sredstev po mesecih za izvajanje javne službe MŠŠ v letu 2010 - prikaz po denarnem toku (v EUR)

Preglednica št. 1(A+B) CŠOD in DD: Pregled potrebnega obsega sredstev po mesecih za izvajanje javne službe MŠŠ v letu 2010 - prikaz po denarnem toku (v EUR)

Preglednica št. 2: Finančni načrt prihodkov in odhodkov po denarnem toku za leto 2010 (v EUR)

Preglednica št. 3a: Kadrovski načrt javnega zavoda - s prikazom strukture financiranja izdatkov za plače po staniu na dan 1.1.2010

Preglednica št. 3b: Kadrovski načrt javnega zavoda - s prikazom strukture financiranja izdatkov za plače po staniu na dan 30.6.2010

Preglednica št. 3c: Kadrovski načrt javnega zavoda - s prikazom strukture financiranja izdatkov za plače po staniu na dan 31.12.2010

Preglednica št. 4: Prikaz prihodkov in odhodkov po obračunskem načelu v letu 2010 (v EUR)

Preglednica št. 6: Načrt investicij za obdobje 2010 - 2013

Datum: 28.5.2010



Odgovorna oseba zavoda:
Matjaž Zajelšnik:

IZHODIŠČA ZA PRIPRAVO POSAMEZNIH EKONOMSKIH NAMENOV PRORAČUNSKE PORABE ZA 2010 (za JZ po 28. čl. ZOFVI)

NAKUP IN GRADNJA OSNOVNIH SREDSTEV oz. INVESTICIJSKI TRANSFERI

- Investicije v osnovna sredstva, ki se financirajo iz finančnega načrta MŠŠ, se načrtujejo skladno z Načrti razvojnih programov (NRP) v letu 2010 pri MŠŠ.

TEKOČI TRANSFERJI V JAVNE ZAVODE

- Novih zaposlitev, financiranih iz javnih sredstev se ne načrtuje oz. upoštevajte znižanje predvideno v kadrovskem načrtu, ki ste ga prejeli.
- Splošna uskladiitev plač s 1. 1. 2010 se izvede v višini 0,2%, s 1. 7. 2010 pa predvidoma* v višini 0,75%.
- Odprava tretje četrtine nesorazmerij v plačah se izvede s 1. 10. 2010 (izplačilo plač 5. 11. 2010 in 5. 12. 2010).
- Znižanje osnovne plače direktorjev s 1. 1. 2010 ostane v višini 1,0%.
- S 1. 4. 2010 se načrtuje sredstva za napredovanje v plačne razrede za zaposlene, ki v skladu z veljavnimi predpisi v letu 2010 izpolnjujejo pogoje za napredovanje.
- Za napredovanje v nazive so upoštevane samo trenutno oddane vloge za napredovanje v naziv.
- Redna delovna uspešnost direktorjev, se načrtuje v višini 8/12 zneska uspešnosti za leto 2008 (razlika za leto 2008) in v višini 3/12 zneska uspešnosti za leto 2009.
- Razlika do polnega obsega redne delovne uspešnosti za leto 2008 se poračuna ob izplačilu (dela) delovne uspešnosti za leto 2009.
- Redna delovna uspešnost ostalih zaposlenih se v letu 2010 ne načrtuje.
- Zneski dodatnih premij kolektivnega dodatnega pokojninskega zavarovanja se s 1. 1. 2010 uskladijo tako, da se povešajo za 1,4%.
- Zneski dodatnih premij se začnejo uporabljati z obračunom in plačilom premij za januar 2010. S 1. 7. 2010 pa se zneski predvidoma* povešajo za 1,5%.
- Regres za dopust se načrtuje v višini 692 EUR.
- Pri načrtovanju regresa za prehrano med delom upoštevajte vrednost od 1. 1. 2010 dalje (3,65 EUR na dan).
- Sredstva za namen povračil in drugih izdatkov zaposlenih se načrtujejo ob upoštevanju veljavnih predpisov in števila upravičencev.
- Načrtovanju izdatkov za blago in storitve: preveriti možnost racionalizacije stroškov in znižanje pod nivo leta 2009 (po denarnem toku).

*«predvidoma»: Glede na stopnjo rasti cen, predvideno v Pomladanski napovedi gospodarskih gibanj Urada za makroekonomske analize in razvoj (december 2009 - december 2010).

Preglednica št. 1b: Pregled potrebnega obsega sredstev po mesecih za izvajanje javne službe MŠŠ v letu 2010 - prikaz po denarnem toku (v EUR) - DD

| Zn. pod kodo | OPIS - element izračuna | 6673 - Dejavnost dijalskih domov | | | | | | | | | | | | INDEXS 09/08 | | | |
|--------------|--|----------------------------------|----------|----------|----------|----------|----------|----------|----------|----------|-----------|----------|----------|--------------|-----------|-------------|--------|
| | | Rehabilitacija ZJ 2009 | januar | februar | marec | april | maj | junij | julij | avgust | september | oktober | november | | december | Skupaj 2010 | |
| 1 | Število zaposlenih v tarifnih skupinah I. do IV. | 2,75 | 2,75 | 2,75 | 2,75 | 2,75 | 2,75 | 2,75 | 2,75 | 2,75 | 2,75 | 2,75 | 2,75 | 2,75 | 2,75 | 100,00 | |
| 2 | Število zaposlenih v V. tarifni skupini | 0,50 | 0,50 | 0,50 | 0,50 | 0,50 | 0,50 | 0,50 | 0,50 | 0,50 | 0,50 | 0,50 | 0,50 | 0,50 | 0,50 | 100,00 | |
| 3 | Število zaposlenih v VI. tarifni skupini | 0,00 | 0,00 | 0,00 | 0,00 | 0,00 | 0,00 | 0,00 | 0,00 | 0,00 | 0,00 | 0,00 | 0,00 | 0,00 | 0,00 | / | |
| 4 | Število zaposlenih v VII. tarifni skupini | 1,00 | 1,00 | 1,00 | 1,00 | 1,00 | 1,00 | 1,00 | 1,00 | 1,00 | 1,00 | 1,00 | 1,00 | 1,00 | 1,00 | 100,00 | |
| 5 | Število zaposlenih v VIII. In IX. tarifni skupini | 0,00 | 0,00 | 0,00 | 0,00 | 0,00 | 0,00 | 0,00 | 0,00 | 0,00 | 0,00 | 0,00 | 0,00 | 0,00 | 0,00 | / | |
| 6 | Skupno število zaposlenih - izena službe MŠŠ (1 do 5) | 4,25 | 4,25 | 4,25 | 4,25 | 4,25 | 4,25 | 4,25 | 4,25 | 4,25 | 4,25 | 4,25 | 4,25 | 4,25 | 4,25 | 100,00 | |
| 7 | Carinska plačila za obracun (PR po nepredavnanju - odloček za odpravo neozornosti) | 56.138,39 | 4.519,85 | 4.519,85 | 4.519,85 | 4.519,85 | 4.519,85 | 4.519,85 | 4.519,85 | 4.519,85 | 4.519,85 | 4.519,85 | 4.519,85 | 4.519,85 | 4.519,85 | 54.826,27 | 97,66 |
| 9 | Dodatki brez delovne dobe | 0,00 | 0,00 | 0,00 | 0,00 | 0,00 | 0,00 | 0,00 | 0,00 | 0,00 | 0,00 | 0,00 | 0,00 | 0,00 | 0,00 | / | |
| 10 | Dodatki za delovno dobo | 0,00 | 356,80 | 362,50 | 362,50 | 362,50 | 362,50 | 362,50 | 362,50 | 362,50 | 362,50 | 362,50 | 362,50 | 362,50 | 362,50 | 4.401,37 | / |
| 11 | Delovna uspešnost zaposlenih (2%) | 342,44 | 0,00 | 0,00 | 0,00 | 0,00 | 0,00 | 0,00 | 0,00 | 0,00 | 0,00 | 0,00 | 0,00 | 0,00 | 0,00 | / | |
| 14 | Skupaj bruto plače zaposlenih | 56.480,83 | 4.876,65 | 4.876,65 | 4.876,65 | 4.876,65 | 4.876,65 | 4.876,65 | 4.876,65 | 4.876,65 | 4.876,65 | 4.876,65 | 4.876,65 | 4.876,65 | 4.876,65 | 59.227,65 | 104,86 |
| 15 | sredstva za regres za letni dopust | 2.940,00 | 0,00 | 0,00 | 0,00 | 0,00 | 0,00 | 0,00 | 0,00 | 0,00 | 0,00 | 0,00 | 0,00 | 0,00 | 0,00 | 3.114,00 | 105,92 |
| 16 | sredstva za povračila in nadomestila za prehrano | 2.968,62 | 311,81 | 186,35 | 328,50 | 255,50 | 346,75 | 119,93 | 261,99 | 265,68 | 171,59 | 206,64 | 336,56 | 287,82 | 308,12 | 3.081,12 | 103,79 |
| 17 | sredstva za povračilo stroškov prevoza na delo in iz dela | 2.512,55 | 265,00 | 152,86 | 272,07 | 315,48 | 387,58 | 147,74 | 234,50 | 233,68 | 150,42 | 212,23 | 275,12 | 206,60 | 2.853,28 | 113,56 | |
| 18 | sredstva za druge izdatke (jubilejne nagrade, odpravnine) | 616,70 | 0,00 | 0,00 | 0,00 | 0,00 | 0,00 | 102,78 | 0,00 | 0,00 | 0,00 | 0,00 | 0,00 | 0,00 | 102,78 | / | |
| 19 | Skupaj drugi osebni prejemniki | 9.037,87 | 576,81 | 339,21 | 600,57 | 570,96 | 3.848,33 | 370,45 | 496,49 | 499,36 | 322,01 | 418,87 | 613,68 | 494,42 | 9.151,18 | 101,25 | |
| 20 | SREDSTVA ZA PLAČE IN DRUGE IZDATKE ZAPOSLENIM | 65.518,70 | 5.453,46 | 5.217,32 | 5.146,27 | 5.022,57 | 8.831,28 | 5.252,80 | 5.376,84 | 5.473,90 | 5.296,95 | 5.393,41 | 5.680,32 | 5.561,06 | 68.378,83 | 104,37 | |
| 21 | Prispevki delodajalca (16,10%) | 9.188,16 | 785,14 | 785,38 | 732,18 | 845,51 | 802,25 | 802,25 | 802,25 | 800,90 | 800,90 | 815,73 | 815,73 | 815,73 | 9.603,95 | 104,53 | |
| 22 | Davek na izplačane plače | 0,00 | 0,00 | 0,00 | 0,00 | 0,00 | 0,00 | 0,00 | 0,00 | 0,00 | 0,00 | 0,00 | 0,00 | 0,00 | 0,00 | / | |
| 23 | SREDSTVA ZA PRISPEVKE IN DAVEK NA IZPLAČANE PLAČE | 9.188,16 | 785,14 | 785,38 | 732,18 | 845,51 | 802,25 | 802,25 | 802,25 | 800,90 | 800,90 | 815,73 | 815,73 | 815,73 | 9.603,95 | 104,53 | |
| 24 | IZDATKI NA IZDATKE | 1.794,97 | 156,19 | 156,19 | 163,02 | 163,02 | 163,02 | 163,02 | 163,02 | 163,02 | 163,02 | 163,02 | 163,02 | 163,02 | 1.958,98 | 109,14 | |
| 25 | Izdatki za blago in storitve za redno delovanje zavoda | 1.894,20 | 125,20 | 125,20 | 125,20 | 125,20 | 125,20 | 501,01 | 125,20 | 125,20 | 125,20 | 125,20 | 141,19 | 125,20 | 1.894,20 | 100,00 | |
| 26 | Plačnine poslovnih prostorov | 0,00 | 0,00 | 0,00 | 0,00 | 0,00 | 0,00 | 0,00 | 0,00 | 0,00 | 0,00 | 0,00 | 0,00 | 0,00 | 0,00 | / | |
| 27 | SREDSTVA ZA IZDATKE ZA BLAGO IN STORITVE | 1.894,20 | 125,20 | 125,20 | 125,20 | 125,20 | 125,20 | 501,01 | 125,20 | 125,20 | 125,20 | 125,20 | 141,19 | 125,20 | 1.894,20 | 100,00 | |
| 28 | SKUPNO ŠTEVILO TRANSPORTNIH | 76.390,85 | 6.323,89 | 6.386,89 | 6.386,89 | 6.386,89 | 6.323,89 | 6.323,89 | 6.323,89 | 6.323,89 | 6.323,89 | 6.323,89 | 6.323,89 | 6.323,89 | 81.028,96 | 104,39 | |
| 29 | SKUPAJ IZDATKI ZA BLAGO IN STORITVE | 0,00 | 0,00 | 0,00 | 0,00 | 0,00 | 0,00 | 0,00 | 0,00 | 0,00 | 0,00 | 0,00 | 0,00 | 0,00 | 0,00 | 0,00 | |
| 30 | SKUPAJ L. + 28. | 76.390,85 | 6.323,89 | 6.386,89 | 6.386,89 | 6.386,89 | 6.323,89 | 6.323,89 | 6.323,89 | 6.323,89 | 6.323,89 | 6.323,89 | 6.323,89 | 6.323,89 | 81.028,96 | 104,39 | |

Opozorilo: Uporabljena so ekonomska izhodišča (glej zavnik Ekonomska izhodišča).


IN OBŠOLSKIH DEJAVNOSTI
LJUBLJANA, SLOVENIJA
25

Naziv zavoda: CENTER ŠOLSkih IN OŠLSKIH DEJAVNOSTI
Sedež zavoda: FRANKOPANSKA ULICA 9, LJUBLJANA

Preglednica št. 1 (a+b): Pregled potrebnega obsega sredstev po mesecih za izvajanje javne službe MŠŠ v letu 2010 - prikaz po denarnem toku (v EUR) - ČŠOD in DD

| Zbirni št. | prij. št. | naziv projekta | letu 2010 | | | | | | | | | | | | IMPOSIS, leto | | | | | | | | | | |
|------------|--------------|---|------------|------------|------------|------------|------------|------------|------------|------------|------------|------------|------------|------------|---------------|------------|------------|------------|------------|------------|------------|------------|------------|------------|----------|
| | | | januar | februar | marec | april | maj | junij | julij | avgust | september | oktober | november | december | | | | | | | | | | | |
| 1 | 64,85 | Število zaposlenih v tarifnih skupinah I. do IV. | 63,95 | 66,70 | 66,70 | 66,70 | 66,70 | 66,70 | 66,70 | 66,70 | 66,70 | 66,70 | 66,70 | 66,70 | 66,70 | 66,70 | 66,70 | 66,70 | 66,70 | 66,70 | 66,70 | 66,70 | 66,70 | 102,15 | |
| 2 | 46,25 | Število zaposlenih v V. tarifni skupini | 46,25 | 44,20 | 44,20 | 44,20 | 44,20 | 44,20 | 44,20 | 44,20 | 44,20 | 44,20 | 44,20 | 44,20 | 44,20 | 44,20 | 44,20 | 44,20 | 44,20 | 44,20 | 44,20 | 44,20 | 44,20 | 44,20 | 96,31 |
| 3 | 24,73 | Število zaposlenih v VI. tarifni skupini | 23,50 | 23,50 | 23,50 | 23,50 | 23,50 | 23,50 | 23,50 | 23,50 | 23,50 | 23,50 | 23,50 | 23,50 | 23,50 | 23,50 | 23,50 | 23,50 | 23,50 | 23,50 | 23,50 | 23,50 | 23,50 | 23,50 | 95,03 |
| 4 | 113,21 | Število zaposlenih v VII. tarifni skupini | 112,50 | 111,25 | 111,25 | 111,25 | 111,25 | 111,25 | 111,25 | 111,25 | 111,00 | 111,00 | 111,00 | 111,00 | 111,00 | 111,00 | 111,00 | 111,00 | 111,00 | 111,00 | 111,00 | 111,00 | 111,00 | 111,33 | 98,34 |
| 5 | 0,00 | Število zaposlenih v VIII. in IX. tarifni skupini | 0,00 | 0,00 | 0,00 | 0,00 | 0,00 | 0,00 | 0,00 | 0,00 | 0,00 | 0,00 | 0,00 | 0,00 | 0,00 | 0,00 | 0,00 | 0,00 | 0,00 | 0,00 | 0,00 | 0,00 | 0,00 | 0,00 | 0,00 |
| 6 | 249,04 | Število študijskih pomočnikov | 246,20 | 246,20 | 245,65 | 245,65 | 245,65 | 245,65 | 245,65 | 245,65 | 245,65 | 245,65 | 245,65 | 245,65 | 245,65 | 245,65 | 245,65 | 245,65 | 245,65 | 245,65 | 245,65 | 245,65 | 245,65 | 245,65 | 96,63 |
| 7 | 4.000.315,08 | Plačila plačil za avans (PRA) - nepredstavljiva - dodatki za enkratno tozostanost | 333.015,67 | 331.880,52 | 331.995,35 | 334.524,68 | 333.294,57 | 333.287,92 | 333.287,92 | 333.287,92 | 333.287,92 | 333.287,92 | 333.287,92 | 333.287,92 | 333.287,92 | 333.287,92 | 333.287,92 | 333.287,92 | 333.287,92 | 333.287,92 | 333.287,92 | 333.287,92 | 333.287,92 | 333.287,92 | 100,46 |
| 9 | 78.524,14 | Dodatki brez delovne dobe | 8.814,86 | 5.228,54 | 7.210,98 | 7.429,30 | 12.503,09 | 7.255,41 | 7.255,41 | 7.255,41 | 7.255,41 | 7.255,41 | 7.255,41 | 7.255,41 | 7.255,41 | 7.255,41 | 7.255,41 | 7.255,41 | 7.255,41 | 7.255,41 | 7.255,41 | 7.255,41 | 7.255,41 | 7.255,41 | 117,13 |
| 10 | 207.763,41 | Dodatki za delovno dobo | 19.503,73 | 19.452,74 | 19.519,67 | 19.620,81 | 19.893,35 | 19.901,87 | 19.901,87 | 19.901,87 | 19.901,87 | 19.901,87 | 19.901,87 | 19.901,87 | 19.901,87 | 19.901,87 | 19.901,87 | 19.901,87 | 19.901,87 | 19.901,87 | 19.901,87 | 19.901,87 | 19.901,87 | 19.901,87 | 115,95 |
| 11 | 26.911,93 | Delovna uspešnost zaposlenih (2%) | 0,00 | 0,00 | 0,00 | 0,00 | 0,00 | 0,00 | 0,00 | 0,00 | 0,00 | 0,00 | 0,00 | 0,00 | 0,00 | 0,00 | 0,00 | 0,00 | 0,00 | 0,00 | 0,00 | 0,00 | 0,00 | 0,00 | 0,00 |
| 12 | 47.182,64 | Plačila direktorja (z dodatki) - informativno | 3.935,84 | 3.935,84 | 3.935,84 | 3.943,71 | 3.955,59 | 3.955,59 | 3.955,59 | 3.955,59 | 3.955,59 | 3.955,59 | 3.955,59 | 3.955,59 | 3.955,59 | 3.955,59 | 3.955,59 | 3.955,59 | 3.955,59 | 3.955,59 | 3.955,59 | 3.955,59 | 3.955,59 | 3.955,59 | 100,82 |
| 13 | 1.393,24 | Uspešnost direktorja - informativno | 0,00 | 0,00 | 0,00 | 0,00 | 0,00 | 0,00 | 0,00 | 0,00 | 0,00 | 0,00 | 0,00 | 0,00 | 0,00 | 0,00 | 0,00 | 0,00 | 0,00 | 0,00 | 0,00 | 0,00 | 0,00 | 0,00 | 0,00 |
| 14 | 4.313.514,56 | Številni letni plačila za poselitve | 361.334,27 | 356.561,90 | 358.726,00 | 361.574,79 | 365.697,01 | 360.445,21 | 360.445,21 | 360.445,21 | 360.445,21 | 360.445,21 | 360.445,21 | 360.445,21 | 360.445,21 | 360.445,21 | 360.445,21 | 360.445,21 | 360.445,21 | 360.445,21 | 360.445,21 | 360.445,21 | 360.445,21 | 360.445,21 | 100,84 |
| 15 | 176.120,00 | sredstva za regres za letni dopust | 0,00 | 0,00 | 0,00 | 0,00 | 176.852,13 | 0,00 | 0,00 | 0,00 | 0,00 | 0,00 | 0,00 | 0,00 | 0,00 | 0,00 | 0,00 | 0,00 | 0,00 | 0,00 | 0,00 | 0,00 | 0,00 | 0,00 | 100,42 |
| 16 | 160.864,13 | sredstva za povračila in nadomestila za prehrano | 16.286,74 | 11.518,34 | 14.065,28 | 13.524,53 | 17.462,08 | 13.622,19 | 15.404,13 | 14.319,04 | 9.333,49 | 6.251,65 | 15.289,91 | 15.464,77 | 15.464,77 | 15.464,77 | 15.464,77 | 15.464,77 | 15.464,77 | 15.464,77 | 15.464,77 | 15.464,77 | 15.464,77 | 15.464,77 | 101,19 |
| 17 | 286.408,86 | sredstva za povračilo stroškov prevoza na delo in iz doma | 29.057,36 | 21.858,51 | 26.016,17 | 23.192,01 | 31.671,05 | 24.367,25 | 26.706,33 | 26.196,18 | 16.390,52 | 12.783,26 | 26.817,57 | 26.778,43 | 26.778,43 | 26.778,43 | 26.778,43 | 26.778,43 | 26.778,43 | 26.778,43 | 26.778,43 | 26.778,43 | 26.778,43 | 26.778,43 | 101,89 |
| 18 | 57.264,13 | sredstva za druge izdatke (ljubljenje negrade, potovanja) | 0,00 | 10.856,37 | 448,33 | 0,00 | 5.323,30 | 1.503,55 | 577,51 | 7.133,15 | 1.399,77 | 5.305,50 | 6.266,46 | 411,13 | 39.224,07 | 66,50 | 66,50 | 66,50 | 66,50 | 66,50 | 66,50 | 66,50 | 66,50 | 66,50 | 66,50 |
| 19 | 680.657,12 | Številni drugi osebni prejemki | 43.344,10 | 44.233,23 | 48.529,79 | 36.716,54 | 231.328,56 | 59.691,99 | 42.687,97 | 47.648,37 | 27.125,76 | 24.340,41 | 48.373,84 | 47.654,33 | 670.682,99 | 96,53 | 96,53 | 96,53 | 96,53 | 96,53 | 96,53 | 96,53 | 96,53 | 96,53 | 96,53 |
| 20 | 4.994.171,68 | SREDSTVA ZA PLAČE IN DRUGE IZDATKE ZAVODSKIM | 406.676,57 | 406.795,61 | 399.253,79 | 399.251,33 | 597.035,57 | 409.137,20 | 403.133,18 | 413.398,56 | 390.242,48 | 387.499,11 | 417.875,11 | 411.355,59 | 5.924.857,23 | 100,61 | 100,61 | 100,61 | 100,61 | 100,61 | 100,61 | 100,61 | 100,61 | 100,61 | 100,61 |
| 21 | 697.240,77 | Priloge delodajalca (16,10%) | 58.174,82 | 57.794,01 | 57.701,00 | 58.273,00 | 58.893,41 | 58.069,23 | 58.047,87 | 58.047,87 | 58.069,23 | 58.174,82 | 58.174,82 | 58.174,82 | 58.174,82 | 58.174,82 | 58.174,82 | 58.174,82 | 58.174,82 | 58.174,82 | 58.174,82 | 58.174,82 | 58.174,82 | 58.174,82 | 100,61 |
| 22 | 0,00 | Davek na izplačane plače | 0,00 | 0,00 | 0,00 | 0,00 | 0,00 | 0,00 | 0,00 | 0,00 | 0,00 | 0,00 | 0,00 | 0,00 | 0,00 | 0,00 | 0,00 | 0,00 | 0,00 | 0,00 | 0,00 | 0,00 | 0,00 | 0,00 | 0,00 |
| 23 | 697.240,77 | SREDSTVA ZA PRISPEVKE IN DAVEK NA IZPLAČANE PLAČE | 58.174,82 | 57.794,01 | 57.701,00 | 58.273,00 | 58.893,41 | 58.069,23 | 58.047,87 | 58.047,87 | 58.069,23 | 58.174,82 | 58.174,82 | 58.174,82 | 58.174,82 | 58.174,82 | 58.174,82 | 58.174,82 | 58.174,82 | 58.174,82 | 58.174,82 | 58.174,82 | 58.174,82 | 58.174,82 | 100,61 |
| 24 | 96.399,21 | KAD | 8.296,36 | 8.296,36 | 8.088,29 | 8.102,36 | 8.093,13 | 8.163,02 | 8.163,02 | 8.163,02 | 8.163,02 | 8.163,02 | 8.163,02 | 8.163,02 | 8.163,02 | 8.163,02 | 8.163,02 | 8.163,02 | 8.163,02 | 8.163,02 | 8.163,02 | 8.163,02 | 8.163,02 | 8.163,02 | 102,28 |
| 25 | 192.604,37 | Izdatki za blago in storitve za redno delovanje zavoda | 125,20 | 16.854,00 | 18.925,20 | 18.925,20 | 13.104,99 | 18.158,01 | 17.782,20 | 17.782,20 | 17.782,20 | 17.782,20 | 17.782,20 | 17.782,20 | 17.782,20 | 17.782,20 | 17.782,20 | 17.782,20 | 17.782,20 | 17.782,20 | 17.782,20 | 17.782,20 | 17.782,20 | 17.782,20 | 100,00 |
| 26 | 0,00 | Najemnine poslovnih prostorov | 0,00 | 0,00 | 0,00 | 0,00 | 0,00 | 0,00 | 0,00 | 0,00 | 0,00 | 0,00 | 0,00 | 0,00 | 0,00 | 0,00 | 0,00 | 0,00 | 0,00 | 0,00 | 0,00 | 0,00 | 0,00 | 0,00 | 0,00 |
| 27 | 192.604,37 | SREDSTVA ZA IZDATKE ZA BLAGO IN STORITVE | 125,20 | 16.854,00 | 18.925,20 | 18.925,20 | 13.104,99 | 18.158,01 | 17.782,20 | 17.782,20 | 17.782,20 | 17.782,20 | 17.782,20 | 17.782,20 | 17.782,20 | 17.782,20 | 17.782,20 | 17.782,20 | 17.782,20 | 17.782,20 | 17.782,20 | 17.782,20 | 17.782,20 | 17.782,20 | 100,00 |
| 28 | 473.834,75 | SKUPAJ I. + II. | 483.867,27 | 483.876,37 | 483.867,27 | 483.892,59 | 677.127,10 | 684.527,16 | 687.526,27 | 698.352,04 | 474.772,29 | 473.803,76 | 982.519,69 | 996.764,09 | 1.008,69 | 1.008,69 | 1.008,69 | 1.008,69 | 1.008,69 | 1.008,69 | 1.008,69 | 1.008,69 | 1.008,69 | 1.008,69 | 1.008,69 |

Opombe: Ipoštevna so ekonomska tihotiča (glej zavihek Ekonomska tihotiča).




Prilogica št. 2: Finančni načrt prihodkov in odhodkov po denarnem toku za leto 2010 (v EUR)

| Struktura dejavnosti | Priloga št. 1: Prihodki in odhodki po vrstah | Dejavnost: javna služba za leto 2010 | | | Priloga št. 2: Prihodki in odhodki po vrstah | Saldo 2010 | Druška leta |
|---|--|--|--|--------------|--|------------|-------------|
| | | Mnogi in drugi (ločeno za vsako vrsto) | Drugi in drugi (ločeno za vsako vrsto) | Ostalo | | | |
| 1. Tržninski in plačila s priložnostjo in dodatki | 5.396.750,35 | 5.184.000,00 | 0,00 | 5.396.750,35 | 5.443.653,78 | 189,218 | |
| 1.1. Bruto plačila iz dejavnosti | 4.505.031,67 | 4.354.174,23 | 0,00 | 4.505.031,67 | 4.601.694,36 | 102,15 | |
| 1.2. Prispevki iz dejavnosti | 728.881,20 | 701.499,95 | 0,00 | 701.499,95 | 741.600,95 | 101,75 | |
| 1.3. Dodatek pokojninske zavarovalnice (KAD) | 101.837,28 | 98.326,47 | 0,00 | 98.326,47 | 104.356,47 | 102,47 | |
| 1.4. Davek na izplačane plače | 0,00 | 0,00 | 0,00 | 0,00 | 0,00 | / | |
| 2. Priloga št. 3: Prihodki iz dejavnosti | 728.881,20 | 701.499,95 | 0,00 | 701.499,95 | 741.600,95 | 101,75 | |
| 2.1. prehrana | 171.556,15 | 162.772,15 | 0,00 | 162.772,15 | 176.872,15 | 103,10 | |
| 2.2. prevoz | 303.183,82 | 291.834,64 | 0,00 | 291.834,64 | 312.034,64 | 102,92 | |
| 2.3. nega za ležišča | 188.160,00 | 176.852,13 | 0,00 | 176.852,13 | 190.372,13 | 101,18 | |
| 2.4. odpravnine | 43.727,36 | 15.833,00 | 0,00 | 15.833,00 | 15.833,00 | 36,21 | |
| 2.5. tehnološki vsi | 0,00 | 0,00 | 0,00 | 0,00 | 0,00 | / | |
| 2.6. katejeve nagrade | 14.800,64 | 17.811,86 | 0,00 | 17.811,86 | 19.389,32 | 131,00 | |
| 2.7. solidarnostne pomoči | 4.042,57 | 5.573,63 | 0,00 | 5.573,63 | 6.151,14 | 152,16 | |
| 3. Priloga št. 4: Prihodki iz dejavnosti | 3.573.742,97 | 3.553.800,87 | 3.913.410,31 | 2.079.571,00 | 3.398.777,78 | 95,208 | |
| 3.1. plačila in drugi posredni material in storitve | 1.431.383,78 | 48.091,87 | 1.131.950,56 | 1.180.048,43 | 273.606,70 | 19,156 | |
| 3.2. energija in komunalne storitve | 704.385,67 | 35.634,00 | 540.879,00 | 576.513,00 | 708.513,00 | 100,59 | |
| 3.3. prevomi stroški in storitve | 82.001,23 | 25.536,00 | 50.878,60 | 76.414,60 | 83.614,60 | 101,97 | |
| 3.4. tožili za služna potovanja | 16.694,72 | 6.990,00 | 8.866,65 | 15.856,65 | 17.386,65 | 103,96 | |
| 3.5. tekoče vzdrževanje | 191.259,97 | 40.279,00 | 135.610,00 | 175.839,00 | 197.839,00 | 103,41 | |
| 3.6. poslovalne celotne in zakupnine | 148.015,70 | 9.480,00 | 45.419,40 | 54.899,40 | 127.899,40 | 86,41 | |
| 4. Priloga št. 5: Prihodki iz dejavnosti (Iz tega dela se izločajo stroški) | 5.489.317,34 | 46.046,58 | 30.732,30 | 33.732,30 | 33.732,30 | 100,73 | |
| 4.1. delo preko izrednega servisa | 31.074,40 | 0,00 | 30.732,30 | 30.732,30 | 30,732,30 | 99,27 | |
| 4.2. poravnano delo in avansi honorarji | 61.376,91 | 11.397,50 | 40.878,50 | 51.876,00 | 58.176,00 | 94,78 | |
| 4.3. drugi operativni odhodki | 56.811,03 | 35.249,00 | 13.832,00 | 49.081,00 | 54.081,00 | 95,19 | |
| 5. Priloga št. 6: Prihodki iz dejavnosti | 3.396.412,56 | 3.432.809,00 | 298.000,00 | 3.730.809,00 | 3.730.809,00 | 100,00 | |
| 5.1. nakup opreme | 209.492,25 | 0,00 | 253.878,00 | 253.878,00 | 308.000,00 | 147,02 | |
| 5.2. druga vlaganja (investicijsko vzdrževanje) (od) | 2.116.920,30 | 1.152.000,00 | 504.122,00 | 1.656.122,00 | 208.645,00 | 88,09 | |
| 6. Priloga št. 7: Prihodki iz dejavnosti | 6.974.797,50 | 7.188.306,44 | 8.463,00 | 7.196.769,44 | 7.179.306,44 | 99,78 | |
| 1. MSŠ: 8630 Dejavnost centra šolskih in ošlskih dejavnosti | 5.901.830,00 | 5.935.449,48 | 0,00 | 5.935.449,48 | 5.935.449,48 | 100,57 | |
| 2. MSŠ: 6315 Investicije v CSOD | 939.000,00 | 939.000,00 | 0,00 | 939.000,00 | 939.000,00 | 100,00 | |
| 3. MSŠ: 6673 Dejavnost dijalskih domov** | 82.198,43 | 81.815,96 | 3.403,00 | 85.638,96 | 85.638,96 | 104,19 | |
| 4. MSŠ: 7167 Notarodna dejavnost** | 2.080,00 | 2.850,00 | 0,00 | 2.850,00 | 2.850,00 | 137,02 | |
| 5. MSŠ: 7160 Inovativni projekti, interese dejavnosti mladine | 0,00 | 20.000,00 | 0,00 | 20.000,00 | 20.000,00 | 100,00 | |
| 6. MSŠ: 8601 Svojnomo premoženje-sretna od prodaje državnega premoženja*** | 39.600,00 | 213.000,00 | 0,00 | 213.000,00 | 213.000,00 | 539,24 | |
| 7. MSŠ: 9132 Medinska pomočnica | 10.008,00 | 0,00 | 0,00 | 0,00 | 0,00 | 0,00 | |
| 8. MSŠ: 9131 | 141,47 | 0,00 | 0,00 | 0,00 | 0,00 | 0,00 | |
| 9. Priloga št. 8: Prihodki iz dejavnosti | 4.060.016,43 | 4.060.016,43 | 0,00 | 4.060.016,43 | 4.060.016,43 | 100,00 | |
| 1. Kotracija uslužbenec programa | 2.826.338,48 | 2.750.000,00 | 0,00 | 2.750.000,00 | 2.750.000,00 | 97,30 | |
| 2. Kotracija uslužbenec | 0,00 | 0,00 | 0,00 | 0,00 | 0,00 | 0,00 | |
| 3. Mednarodni projekti | 0,00 | 0,00 | 0,00 | 0,00 | 0,00 | 0,00 | |
| 4. Drugi vsi | 1.233.677,95 | 1.310.016,43 | 0,00 | 1.310.016,43 | 1.310.016,43 | 106,21 | |

Priloga št. 2: Igor Mirošič

Uporabnik se obvezuje k izpolnitvi (glej zavezo izpolnitve izpolnitve).
Opomba in obvestila:
* V letu 2009 je bil realiziran dodatni denarni tok v višini -75.819,34 EUR (in pomeni zmanjšanje razporeditvenih denarnih sredstev) ker je bilo plačano leto 2009 in 2010.
** V primeru nagrajenih učencev CSOD za udeležbo na aktivnih potovanjih za te učence izplačati račune, ki pa jih plača Ministrstvo. Ker v mesecih predhodnih letih v osnovni šoli plačajo učencev CSOD za udeležbo na aktivnih potovanjih med drugimi vrti. Zato je tudi plačilo Ministrstva vključeno pod drugo vrsto.
*** Znesek iz nastave prodaje državnega premoženja bi realiziran, če bi odločili prenositi delavnico izobraževanja.



CSOD
CENTER ŠOLSKEGA
IN OŠLSKIH DEJAVNOSTI
PRUKOPJANSKA ULICA 9
25


| Znak | Ime delovnega mesta (DM) | Zahteva za izobrazbo | Dolžnost | Delovno razmerje | | | | Dodatki o plači na posameznem delovnem mestu | | | | | | | | | | | | | | | | | | |
|------|--------------------------|----------------------|----------|------------------|----------|-----------|----------|--|----------|-----------|------------|----------|---------|----------|-----------|------------|-----------|----------|-----|-----|-----|----|----|-----|-----|----|
| | | | | Pril. I | Pril. II | Pril. III | Pril. IV | Pril. V | Pril. VI | Pril. VII | Pril. VIII | Pril. IX | Pril. X | Pril. XI | Pril. XII | Pril. XIII | Pril. XIV | Pril. XV | | | | | | | | |
| 0 | 1 | 3 | 4 | 5 | 6 | 7 | 8 | 9 | 10 | 11 | 12 | 13 | 14 | 15 | 16 | 17a | 17b | 17c | 17d | 18a | 18b | 19 | 20 | 21a | 21b | 22 |


Podpis:

Legenda:
PR - plačni razred

Opombe:

* Dodatek za nočno delo - 32. člen ZSPJ5 določa dodatke za delo v manj ugodnem delovnem času, karor spada tudi delo ponoči in sicer je to 30 % ume postavke za čas, ko zaposleni dela ponoči.
* Dodatek za izmenično delo - 33. člen ZSPJ5, ki govori o delu v manj ugodnem delovnem času, karor se šteje tudi izmenično delo v popoldanskem delovnem času ter v 40. členu KPJS, ki opredeljuje dodatek za izmenično delo v popoldanski in nočni izmeni v višini 7 % ume postavke in se obračunava za čas, ko zaposleni dela v tih pogojih.





Main data table with columns for school ID, school name, location, and various performance indicators. Includes a sub-table 'DODATKI (brez sodbine za splošne dele)' with columns for specific metrics like 'Skupna ocena' and 'Skupna ocena učiteljev'.

Priloga in izjava: IZJAVA O VARNOSTI, IZJAVA O NEKORUPCIJSKI DEJAVNOSTI, IZJAVA O NEKORUPCIJSKI DEJAVNOSTI, IZJAVA O NEKORUPCIJSKI DEJAVNOSTI

Priloga in izjava: IZJAVA O VARNOSTI, IZJAVA O NEKORUPCIJSKI DEJAVNOSTI, IZJAVA O NEKORUPCIJSKI DEJAVNOSTI, IZJAVA O NEKORUPCIJSKI DEJAVNOSTI

Opombe: * Dodatek za učitelje - 31, 4em ZSPJS deluje dodatke za 4do v naši šolski delovni čas, karer spade tudi dele ponovi ter v 4s. 1em ZSPJS, ki deluje v naši šolski delovni čas, karer se kaže tudi izmenko delo učiteljev v popoldanskem delovnem času, karer se kaže tudi izmenko delo učiteljev v popoldanskem delovnem času, karer se kaže tudi izmenko delo učiteljev v popoldanskem delovnem času...

Naziv zavoda: CENTER ŠOLSkih IN OBŠOLSkih DEJAVNOSTI
Sedež zavoda: FRANKOPANSKA ULICA 9

Preglednica št. 4: Prikaz prihodkov in odhodkov po obračunskem načelu v letu 2010 (v EUR)

| | | | |
|--|-------------------|-------------------|--------------|
| I. PRIHODKI SKUPAJ | 10.017.690 | 10.004.096 | 99,9 |
| A. Prihodki od poslovanja | 9.998.210 | 9.985.026 | 99,9 |
| 1. Prihodki od prodaje proizvodov in storitev | 9.865.465 | 9.854.496 | 99,9 |
| 1.1. Javna služba MSS | 5.961.762 | 6.041.026 | 101,3 |
| 1.2. Drugi prihodki | 3.903.703 | 3.813.470 | 97,7 |
| 2. Prihodki od prodaje materiala in blaga | 132.745 | 130.530 | 98,3 |
| B. Finančni prihodki | 6.873 | 5.860 | 85,3 |
| C. Izredni prihodki | 2.897 | 0 | 0,0 |
| Č. Prevrednotevalni poslovni prihodki | 9.710 | 13.210 | 136,0 |
| II. ODHODKI SKUPAJ | 9.899.452 | 10.004.095 | 101,1 |
| 1. Stroški materiala | 1.791.561 | 1.828.507 | 102,1 |
| 2. Stroški storitev | 790.184 | 798.086 | 101,0 |
| 3. Stroški dela | 6.085.288 | 6.114.010 | 100,5 |
| 3.1. Plače in nadomestila plač | 4.503.437 | 4.543.810 | 100,9 |
| 3.2. Prispevki za socialno varnost delodajalcev | 729.044 | 731.556 | 100,3 |
| 3.3. Davek na izplačane plače | 0 | 0 | / |
| 3.4. Drugi stroški dela | 852.807 | 838.645 | 98,3 |
| 4. Amortizacija | 1.108.641 | 1.115.270 | 100,6 |
| 5. Rezervacije | 0 | 0 | / |
| 6. Davek od dobička | 32.471 | 18.812 | / |
| 7. Ostali drugi stroški | 82.407 | 103.720 | 125,9 |
| 8. Finančni odhodki | 6.349 | 6.490 | 102,2 |
| 9. Izredni odhodki | 8 | 0 | 0,0 |
| 10. Prevrednotevalni odhodki | 2.543 | 19.200 | 755,0 |
| III. RAZLIKA | 118.238 | 0 | 0,0 |

Preglednico izpolnil/a:
IGOR MANOHIN

Odgovorni
NATJAZ ZROČNIK

Žig in podpis odgovorne osebe:

CENTER ŠOLSkih
IN OBŠOLSkih DEJAVNOSTI
LJUBLJANA, SLOVENIJA

Na 2. redni seji Sveta CSOD z dne 26.2.2010 je bil sprejet sklep, da se v skladu s 14. členom Odloka o ustanovitvi CSOD in 37. členom Statuta CSOD presežek prihodkov nad odhodki iz leta 2009 nameni za nadaljnje investicije v infrastrukturo CSOD.

Naziv zavoda: CENTER ŠOLSkih IN OBŠOLSkih DEJAVNOSTI
Sedež zavoda: FRANKOPANSKA ULICA 9, LJUBLJANA


Preglednica št. 6: Načrt investicij za obdobje 2010-2013

| Zap. št. | Vrsta opreme | Ocenjena vrednost v EUR | | | |
|----------------|---|-------------------------|---------------------|---------------------|---------------------|
| | | 2010 | 2011 | 2012 | 2013 |
| 1. | Računalniška oprema: | 70.000,00 | 55.000,00 | 60.000,00 | 65.000,00 |
| 1.1. | Računalniška oprema, dodelave programov | 70.000,00 | 55.000,00 | 60.000,00 | 65.000,00 |
| 1.2. | | | | | |
| 2. | DruGa oprema (pohišTvo ipd.): | 230.000,00 | 250.000,00 | 306.000,00 | 231.000,00 |
| 2.1. | PohišTvo | 65.000,00 | 150.000,00 | 200.000,00 | 120.000,00 |
| 2.2. | Prevozna sredstva | 40.000,00 | 42.000,00 | 44.000,00 | 46.000,00 |
| 2.3. | DruGa oprema (športna,...) | 125.000,00 | 58.000,00 | 62.000,00 | 65.000,00 |
| 2.4. | | | | | |
| 3. | VlagaNja v prostor: | 1.734.767,00 | 1.842.269,00 | 1.873.736,00 | 1.993.000,00 |
| 3.1. | VlagaNja v prostor | 1.734.767,00 | 1.842.269,00 | 1.873.736,00 | 1.993.000,00 |
| 3.2. | | | | | |
| 4. | DruGo: | 138.000,00 | 100.000,00 | 60.000,00 | 60.000,00 |
| 4.1. | DruGo | 138.000,00 | 100.000,00 | 60.000,00 | 60.000,00 |
| 4.2. | | | | | |
| SKUPAJ: | | 2.172.767,00 | 2.247.269,00 | 2.299.736,00 | 2.349.000,00 |

Struktura ocenjenih sredstev po virih financiranja v letu 2010:

| Vir sredstev | Znesek | Delež v % |
|---|-------------|-----------------|
| MŠŠ - 6325 Investicije v ČŠOD | 939.000,00 | 43,22% |
| MŠŠ - 8601 Prodaja državnega premoženja | 213.000,00 | 9,80% |
| DruGi viri | 758.000,00 | 34,89% |
| Tržni viri | 262.767,00 | 12,09% |
| Kontrolna v. | 0,00 | pravilno |

Preglednico izpolnil/a:
SONJA KIMOVEC
IGOR MANOHIN



Odgovorna oseba:
MAG. J. ZAJELŠNIK
odgovorne osebe:

[Handwritten signature]

Č Š O D
CENTER ŠOLSkih
IN OBŠOLSkih DEJAVNOSTI
LJUBLJANA, SLOVENIJA
25

